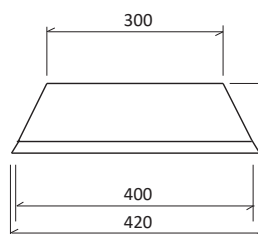



正面図

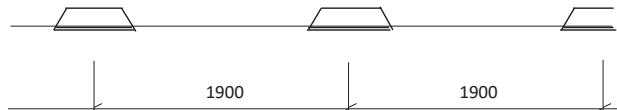


側面図




参考質量 250kg


現場正面図



現場側面図



許容差±5mm 単位:mm

河川天端コンクリート 300タイプ 300/400×100×2.4m	図面番号	—	整理番号	—	 照査	設計
	製作年月日	R3.4.1	縮尺	—		