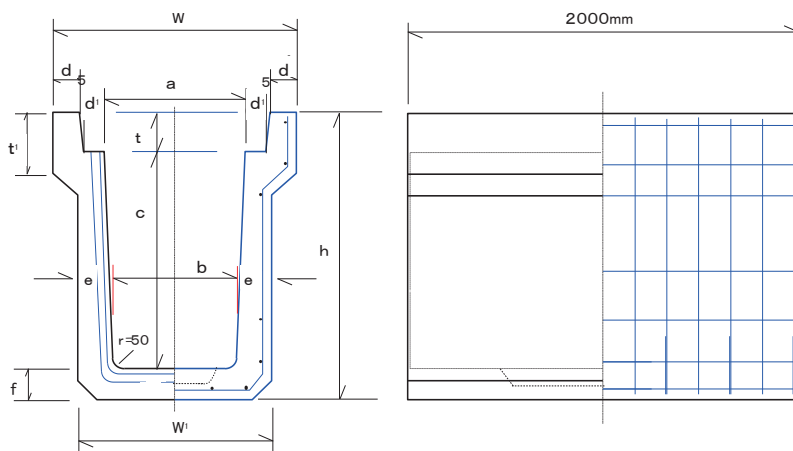


勾配調整側溝 300×300 ~ 1100

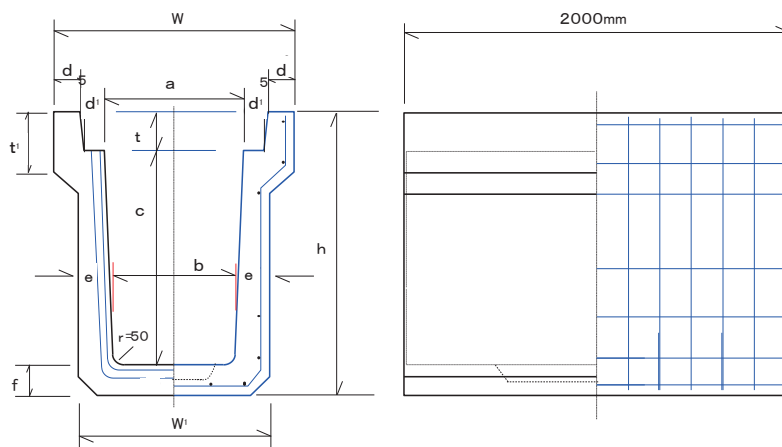


勾配調整側溝 300×300 ~ 1100			
殿			
図面番号	整理番号		
製作年月日	縮尺		
(太田)	照査	設計	
太田コンクリート工業株式会社			

単位: mm

規格 a × c (cm)	寸 法 (mm)											許容差±3mm	参考質量(kg)
	a	b	c	d	d'	e	f	h	t	t'	w		
30X30	300	280	300	50	55	70	70	465	95	140	520	420	342
30X40	300	270	400	50	55	70	70	565	95	140	520	410	403
30X50	300	260	500	50	55	80	80	675	95	140	520	420	508
30X60	300	260	600	50	55	80	80	775	95	145	520	420	592
30X70	300	254	700	50	55	85	85	880	95	145	520	424	682
30X80	300	246	800	50	55	95	95	990	95	145	520	436	809
30X90	300	240	900	50	55	105	100	1095	95	145	520	450	971
30X100	300	234	1000	50	55	110	110	1205	95	145	520	454	1158
30X110	300	226	1100	50	55	120	120	1315	95	145	520	466	1247

勾配調整側溝 400×400 ~ 1300

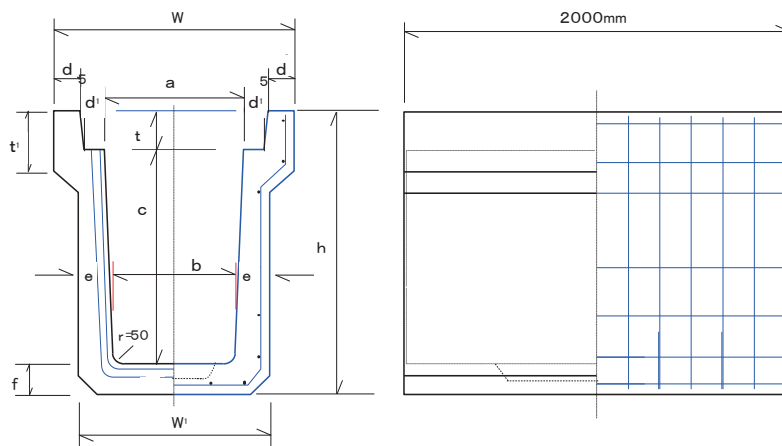


勾配調整側溝 400×400 ~ 1300			
殿			
図面番号	整理番号		
製作年月日	縮尺		
	照査	設計	
太田コンクリート工業株式会社			

単位: mm

規格 a x c (cm)	寸 法 (mm)										許容差±3mm		参考質量(kg)
	a	b	c	d	d'	e	f	h	t	t'	w	w'	
40X40	400	370	400	55	55	70	70	580	110	140	630	510	444
40X50	400	360	500	55	55	80	80	690	110	140	630	510	547
40X60	400	352	600	55	55	80	80	790	110	150	630	512	626
40X70	400	344	700	55	55	90	90	900	110	150	630	524	741
40X80	400	336	800	55	55	95	95	1005	110	150	630	526	857
40X90	400	328	900	55	55	100	100	1110	110	150	630	528	998
40X100	400	320	1000	55	55	110	110	1220	110	150	630	540	1138
40X110	400	312	1100	55	55	115	115	1325	110	150	630	542	1314
40X120	400	306	1200	55	55	125	125	1435	110	150	630	556	1374
40X130	400	296	1300	55	55	142	140	1550	110	150	630	580	1601

勾配調整側溝 500×500 ~ 1500

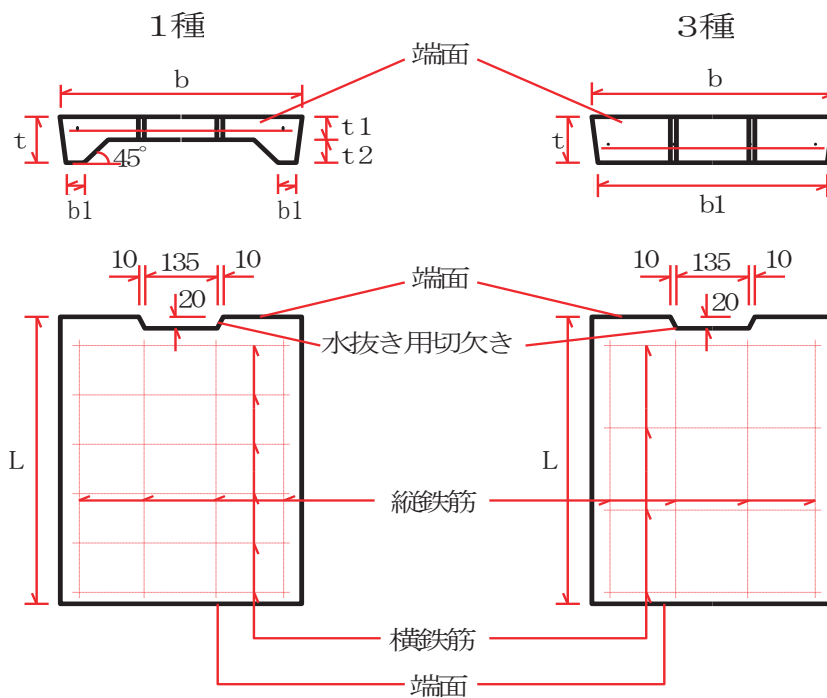


勾配調整側溝 500×500 ~ 1500			
殿			
図面番号	整理番号		
製作年月日	縮尺		
	照査	設計	
太田コンクリート工業株式会社			

単位: mm

規格 a x c (cm)	寸 法 (mm)											許容差±3mm	参考質量(kg)
	a	b	c	d	d'	e	f	h	t	t'	w		
50X50	500	460	500	60	60	80	80	705	125	155	750	620	592
50X60	500	450	600	60	60	90	90	815	125	175	750	630	696
50X70	500	440	700	60	60	90	90	915	125	165	750	620	802
50X80	500	436	800	60	60	95	95	1020	125	165	750	626	911
50X90	500	428	900	60	60	100	100	1125	125	165	750	628	1070
50X100	500	420	1000	60	60	110	110	1235	125	165	750	640	1226
50X110	500	412	1100	60	60	120	120	1345	125	165	750	652	1401
50X120	500	406	1200	60	60	125	125	1450	125	165	750	656	1557
50X130	500	396	1300	60	60	140	140	1565	125	165	750	676	1895
50X140	500	388	1400	60	60	150	150	1675	125	165	750	688	2080
50X150	500	380	1500	60	60	160	160	1785	125	165	750	700	2299

落ちふた式U形側溝 ふた (JIS A 5372)



■規格表

種類	呼び名	寸法 (mm)						参考質量 (kg)
		b	b1	t	t1	t2	L	
1種 (歩道用)	250	362	50	90	55	35	500	29
	300	412	51	95	55	40	500	33
	400	512	51	110	65	45	500	47
	500	622	56	125	75	50	500	65
3種 (車道用)	250	362	352	90	—	—	500	37
	300	412	402	95	—	—	500	45
	400	512	502	110	—	—	500	66
	500	622	612	125	—	—	500	91

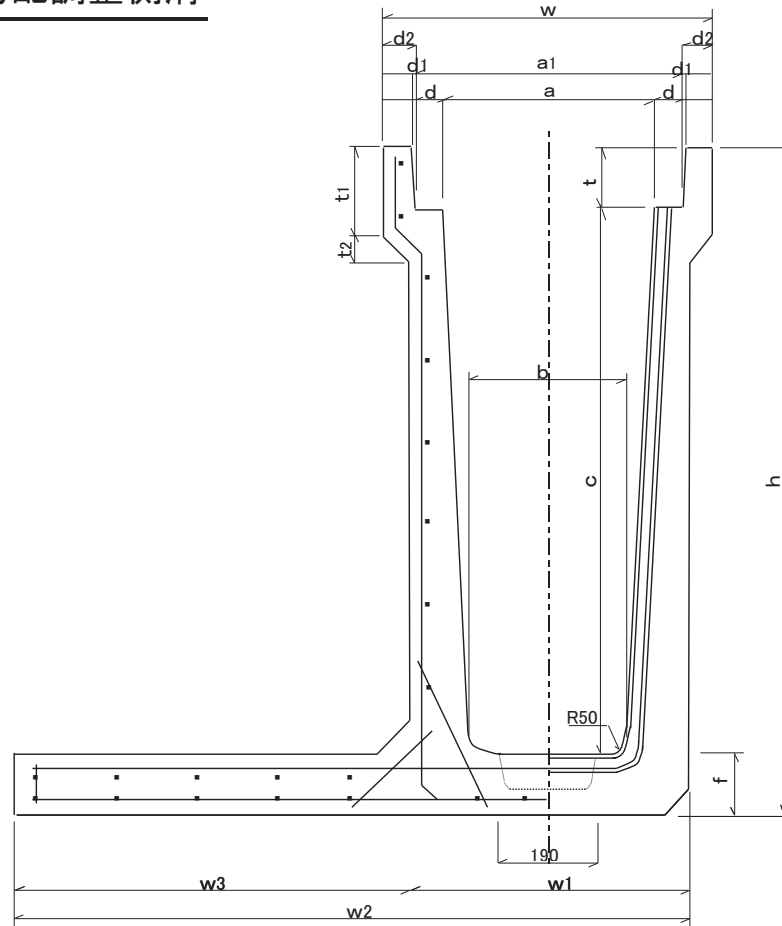
JIS規格外品

自動車輪荷重 T-14	20A	272	262	90	—	—	500	28
	25K	302	292	70	—	—	500	24
自動車輪荷重 T-25	60A	732	722	145	—	—	500	125
	70A	832	822	155	—	—	500	152
	80A	947	932	170	—	—	500	190
	90A	1047	1032	180	—	—	500	223
	100A	1157	1142	185	—	—	500	254

太田コンクリート工業株式会社

土留め付勾配調整側溝

断面図



■規格表

許容差: ±3mm 単位: mm

呼び名	a	a1	w	b	w1	w2	w3	d	d1	d2	c	t	t1	t2	h	f	参考質量 (kg)
30X30	300	410	520	280	420	870	450	55	5	50	300	95	140	87	465	70	543
30X40	300	410	520	270	410	910	500	55	5	50	400	95	140	95	565	70	616
30X50	300	410	520	260	420	970	550	55	5	50	500	95	140	87	675	80	771
30X60	300	410	520	260	420	1020	600	55	5	50	600	95	145	50	775	80	849
30X70	300	410	520	254	424	1074	650	55	5	50	700	95	145	50	880	85	979
30X80	300	410	520	246	436	1136	700	55	5	50	800	95	145	50	990	95	1165
30X90	300	410	520	240	450	1150	700	55	5	50	900	95	145	50	1095	100	
30X100	300	410	520	234	454	1204	750	55	5	50	1000	95	145	50	1205	110	
30X110	300	410	520	226	466	1266	800	55	5	50	1100	95	145	50	1315	120	
40X40	400	510	630	370	510	1010	500	55	5	55	400	110	140	104	580	70	637
40X50	400	510	630	360	520	1070	550	55	5	55	500	110	140	95	690	80	791
40X60	400	510	630	352	512	1112	600	55	5	55	600	110	150	50	790	80	881
40X70	400	510	630	344	524	1124	600	55	5	55	700	110	150	50	900	90	1030
40X80	400	510	630	336	526	1176	650	55	5	55	800	110	150	50	1005	95	1180
40X90	400	510	630	328	538	1238	700	55	5	55	900	110	150	50	1115	105	1378
40X100	400	510	630	320	540	1290	750	55	5	55	1000	110	150	50	1220	110	1541
40X110	400	510	630	312	542	1342	800	55	5	55	1100	110	150	50	1325	115	
40X120	400	510	630	304	554	1404	850	55	5	55	1200	110	150	50	1435	125	
50X50	500	620	750	460	620	1120	500	60	5	60	500	125	155	113	705	80	811
50X60	500	620	750	450	630	1180	550	60	5	60	600	125	175	104	815	90	997
50X70	500	620	750	440	620	1220	600	60	5	60	700	125	165	55	915	90	1081
50X80	500	620	750	436	626	1276	650	60	5	60	800	125	165	55	1020	95	1231
50X90	500	620	750	428	628	1328	700	60	5	60	900	125	165	55	1125	100	1381
50X100	500	620	750	420	640	1390	750	60	5	60	1000	125	165	55	1235	110	1601
50X110	500	620	750	412	652	1452	800	60	5	60	1100	125	165	55	1345	120	1836
50X120	500	620	750	404	654	1454	800	60	5	60	1200	125	165	55	1450	125	1995
60X60	600	730	860	550	730	1280	550	65	5	60	600	145	215	65	835	90	1028
60X70	600	730	860	542	732	1332	600	65	5	60	700	145	215	65	940	95	1167
60X80	600	730	860	534	734	1384	650	65	5	60	800	145	215	65	1045	100	1315
60X90	600	730	860	526	736	1436	700	65	5	60	900	145	215	65	1150	105	1468
60X100	600	730	860	516	726	1476	750	65	5	60	1000	145	215	65	1250	105	1573
60X110	600	730	860	508	728	1478	750	65	5	60	1100	145	215	65	1355	110	1721
60X120	600	730	860	500	740	1540	800	65	5	60	1200	145	215	65	1465	120	1956
60X130	600	730	860	492	752	1602	850	65	5	60	1300	145	215	65	1575	130	
60X140	600	730	860	484	754	1654	900	65	5	60	1400	145	215	65	1680	135	
60X150	600	730	860	470	740	1690	950	65	5	60	1500	145	215	65	1780	135	

太田コンクリート工業株式会社